

造口護理手冊



造口護理手冊



佳醫集團



總代理—

東貿國際股份有限公司

地址 台北市復興北路57號16樓

電話 (02)8773-4261 傳真 (02)8773-4262



佳醫集團



美國鶴牌人工造口系列產品

東貿國際股份有限公司

● 前言	
● 認識你的消化系統	
● 認識你的腸造口	
● 腸造口手術後前幾天	4
● 腸「造口」護理方法	5-7
● 腸造口護理需知	7
● 腸造口常見的問題與處理方法	8-9
● 認識你的泌尿系統	10
● 認識你的泌尿造口 ..	11
● 泌尿造口手術後前幾天	11
● 泌尿造口的護理與方法	12
● 泌尿造口護理需知	12
● 泌尿造口常見的問題與處理方法	13
● 康復後的日常生活	13-16
● Hollister 鶴牌產品系列介紹	17-25
● 造口俱樂部	26
● 造口器材專賣店一覽表	27-33
● 造口護理諮詢	34

您受苦了！當您看到這本手冊時，您可能已經(或即將要)有一個「造口」來取代排泄(糞便或尿液)的功能。但您知道什麼是「造口」？有什麼功能？要如何照護？日常生活有什麼禁忌？有問題時怎麼辦？等等疑惑都有答案了嗎？

東賢國際股份有限公司了解您的恐懼與需求，因此特別編輯了此「造口」護理手冊，期能為每位手術後的病人解決一些日常生活中常見的問題與應注意事項，並提供電話諮詢服務與您分享生理或心理的疑惑，以協助您儘快恢復以往的正常的生活。

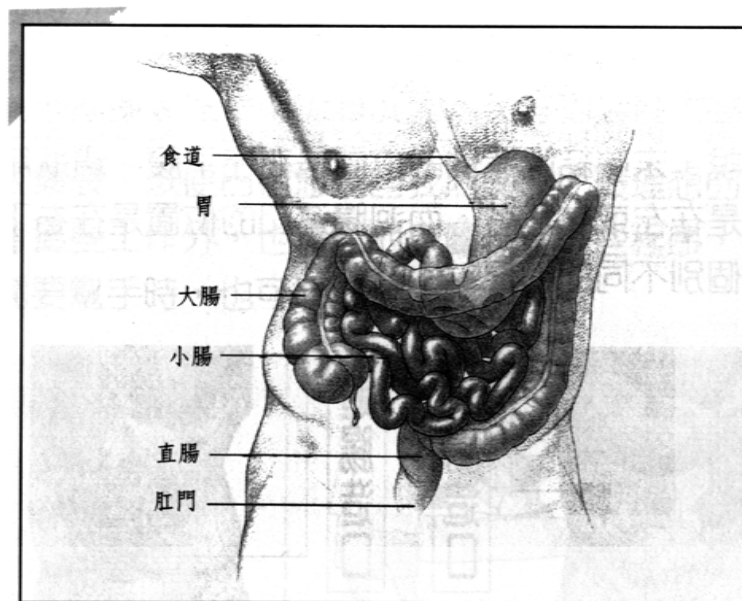
最後，您現在應該感謝並愛護您的「造口」。因為有「它」，您才得回寶貴的生命。謹祝您和您的「造口」健康。加油吧！



◎ 認識你的消化系統

認識你的消化系統，有助於認識你的手術。首先，要知道我們的消化系統只是一條管子。食物經由口部咀嚼後，會經食道進入胃部，再進入小腸。在小腸中，大部份食物的營養會被吸收。而大腸，直腸及肛門則是消化系統的末端。大腸的主要任務就是吸收大量的水份，使無用的渣滓變成半固體或固體的糞便，儲藏在直腸內，在適當的時候便由肛門排出體外。

一般來說，食物由口進入至肛門排便所需的時間約為 12-24小時，但亦有個別不同的情況。




《消化系統圖》

「結腸造口」，俗稱「人工肛門」。是將部份結腸或直腸切除，然後將結腸的中段（多為暫時性的環狀造口）或末端（多為永久性的末端造口），縫於腹部表面，形成一個新的開口。

這個開口的作用是將腸道內的糞便排出，以代替昔日的肛門。這個「造口」因沒有肛門擴約肌來控制大便的排出，所以您不會有排便的感覺，也無法控制它的排出。所以您需要在造口的位置貼上造口收集袋來收集糞便。

其實結腸在身體的消化機能上，只是負責吸收水份，所以食物殘渣由此排出並不會影響體內的消化作用，而排泄物會呈固體或半固體狀態。但若您的造口是「迴腸造口」，俗稱「小腸造口」，則縫在腹部表面的不是結腸而是迴腸。排泄物因沒有經大腸吸收水份，因此排泄物是呈液體狀態。

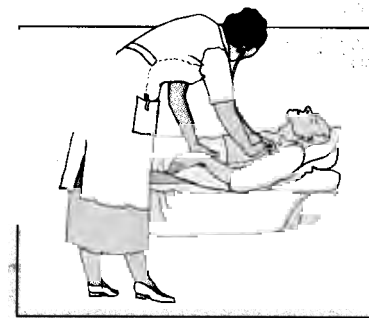
一般來說，末端結腸造口的位置是在左下腹。環狀結腸造口的位置是在左或右上腹。而迴腸造口的位置是在右下腹。但亦會有個別不同的情況。



就好像一般接受手術後的感覺，有點不舒服和軟弱無力。但這種感覺很快就會過去，開始時，只能喝一點清水，然後一點湯，一點稀飯或流質的食物，慢慢地就可以像從前一樣進食了。

「造口」方面，應貼上造口收集袋以保護造口周圍的皮膚。此時應選擇透明單片開口或二片透明的造口收集袋，以方便觀察造口和排泄物。逐漸的，造口就擔負起排泄的工作。手術後的前幾天，造口排出的多是黏液，腸道開始活動後，便會排出氣體，繼而是水狀糞便，之後是稀便。此時期因為吃流質飲食的關係，排泄的次數比較頻繁。當進食的食物形態改變後，排泄物會變成條狀或固體狀（迴腸造口例外）。當飲食正常且體力恢復後，排泄次數就會相對減少。

在這些日子裏，護士會教導您如何清潔皮膚，清理和更換造口收集袋，以便日後您能自我照護。而最理想的是除了自己學會這些工作外，也讓您的家屬學會這些程序，那麼當您萬一需要幫手時，也可以幫忙照應。




腸「造口」護理方法

(A) 造口收集袋

造口袋的款式有很多種，可分為單片或二片裝；透明或不透明；開口或閉口；一般或附墊高片等。（詳細的產品用途與好處請參考本冊子的產品介紹部份）

(B) 所需物品

- 1、造口收集便袋與環二片裝
- 2、造口量尺
- 3、紗布，棉花棒（在家可以廚房專用紙巾代替）
- 4、剪刀
- 5、清水
- 6、其他配件（合適膜粉，合適膜膠，便袋夾等）



(C) 護理程序

- 1、將所需物品預備妥當，放在適當的位置。
- 2、洗手。


3 輕輕的將造口袋（連同環一起）往腹部下方撕起，撕離時要用另一隻手輕按皮膚，以免扯損皮膚。



4 用溼紙巾（或棉棒）清潔造口及周圍皮膚，然後用乾紙巾抹乾周圍皮膚。



5 以造口量尺測量造口大小。



6 將造口尺所量的大小，在依造口的形狀，用筆畫在造口保護皮上（或造口環的背面）。



7 剪下畫好的保護皮或環。



8 將黏貼在保護皮背面的紙張撕去（若保護皮周圍有附紙膠，則紙膠背面的紙張不要撕掉）。



9 對準造口的中心點，將造口保護皮貼上以手或棉棒壓平，使其平貼在皮膚上。（若為單片裝，則省略10—11）


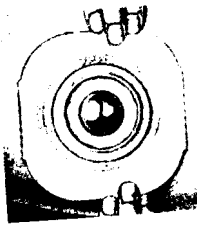
10 撕開外圍紙膠上的紙，用手指由內往外抹平，平貼在皮膚上不要產生皺摺。（要貼上保護皮前應先確定皮膚乾爽才可）

11 將造口收集袋以手指壓入環中，使其緊密結合。（檢查內環是否平整，若不平整，則表示結合不完全，應重新操作直至完全結合為止）。

12 將便袋尾端以便袋夾夾緊即完成。

腸造口護理需求

1、清潔造口時，千萬不可用鹼性肥皂，消毒藥水或化學藥劑等清洗造口周圍皮膚，以避免損傷皮膚。亦不可塗抹任何乳液與藥膏，以避免造口袋黏不住。（在清潔造口周圍皮



膚時可用一塊濕紙巾蓋住造口，避免排泄物流出，污染造口周圍皮膚）。

- 2、度量造口的大小時，太大或太小都不好，最好比實際尺寸大 3mm。因開口太大，皮膚容易受排泄物刺激造成皮膚損傷。而開口太小則易使造口受壓迫，使血液循環受影響。
- 3、在護理過程中，要留意造口的顏色有沒有異常，正常的造口是像嘴唇內部黏膜的鮮紅色，若造口顏色變成暗紫色或黑色，應立即看醫師。
- 4、手術後初期，造口會有腫脹的現象，通常一至二個星期便會開始收縮，直到一至二個月後，收縮便會停止，尺寸也會固定。
- 5、在護理過程中，若造口有滲血現象是十分普遍的，不用擔心，只要用濕紙巾輕輕按住滲血的地方就能止血。因為造口表面是佈滿微血管的。但是，如果排泄物帶血或血是由造口內部流出，則必須立刻看醫師。



腸造口常見的問題與處理方法

皮膚損傷

隨著產品不斷的進步及各種的預防措施，嚴重的皮膚紅腫或破損已很少見，但若仍有紅損情況出現，應先找出原因，繼而對症下藥。可能發生的原因如下：

- (1) 造口產品選擇不當，容易產生滲漏造成皮膚問題。像這類的問題應找造口治療師重新評估，選擇適當的造口產品。
- (2) 造口保護皮剪裁過大，使造口周圍皮膚失去保護，並長時間與排泄物接觸，皮膚因而受損，導致皮膚發紅，疼痛或潰爛。此時應薄薄的撒上一層合適膜粉，可收斂並吸收滲出液，達到治療的效果。但若較嚴重的潰瘍，應及早聯絡造口治療師。
- (3) 經常不必要地更換造口袋。二片裝的造口袋通常可維持5到7天。
- (4) 如果對現在所使用的產品過敏，應立即停止使用並連絡造口治療師，以幫您更換其他更適合您的產品。
- (5) 有些人士在造口周圍的皮膚會長有汗毛，又經常更換造口袋，使汗毛脫落引起毛囊發炎。預防的方法是用剪刀(忌用刮鬍刀)將造口周圍的毛髮剪短。



2、便秘

預防便秘最好的方法是多喝水，多吃新鮮的蔬菜，水果或適當的運動。迴腸造口的病人應特別注意避免便秘，因造口開口較小，較易引起阻塞。



3、腹瀉

導致腹瀉的原因很多，往往是飲食不當或身體對某些食物過敏所造成的，平時應避免吃太刺激的食物，且對於沒吃過的食物應一次試吃一種，以了解是否會對其過敏。有時，情緒緊張或過度興奮時也會引起腹瀉。若腹瀉狀況無法控制時應看醫師。



4、臭味及臭氣

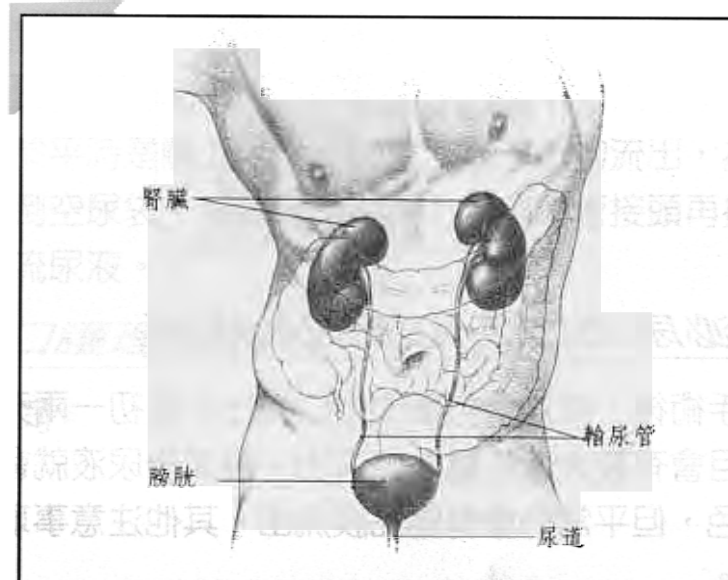
造口也像肛門一樣會排出氣體，而某些食物較容易產生氣味，為避免不必要的尷尬，平時應儘量少攝取此類食物，而當氣體排出後，造口袋便會脹起，

若發生此情形，只需將便袋夾打開即可放氣，或在便袋上貼一塊小小的碳片來吸臭味與排氣。

認識你的泌尿系統

認識你的泌尿系統，有助於認識你的手術。泌尿系統包括有腎臟，輸尿管，膀胱及尿道。

- 1 **腎臟** 腎臟的功能是製造尿液。尿液的成份主要是尿酸，尿素及肌酸酐。
- 2 **輸尿管** 它的功能是将尿液由腎臟輸送至膀胱。
- 3 **膀胱** 它的功能是儲藏尿液，在適當的時候收縮，將尿液經尿道排出體外。
- 4 **尿道** 尿道是一條管道連接膀胱及尿道口。尿道內有括約肌，可控制尿液的排出。



《泌尿系統圖》

認識你的泌尿造口

在手術的過程中，將兩條輸尿管的末端與一小段迴腸的一端相連接，而這段迴腸的另一端則縫於腹部的一個新的開口上，便成為泌尿造口。手術後，尿液仍然由腎臟製造出來，但經輸尿管及此小段迴腸流出體外。

因迴腸造口是縫於腹部上，它沒有括約肌控制尿液的排出，也沒有膀胱把尿液儲藏起來，所以尿液會由泌尿造口直接排出體外。您不會有排尿的感覺，也無法控制它的排出，因此需要在造口的位置上貼上造口袋，以收集尿液。



泌尿造口手術後的前幾天

手術後，尿液會立即由造口流出，最初一兩天會呈微紅色，且會有較大量的腸黏膜流出。幾天後尿液就會轉為正常的黃色，但平常仍會有腸黏膜流出。其他注意事項請參考腸造口。

泌尿「造口」的護理方法

(A) 造口收集袋

造口袋的款式有很多種，可分為單片或二片裝；透明；一般或附墊高片等。（詳細的產品用途與好處請參考本冊子的產品介紹部份）

(B) 所需物品

- 1、造口收集尿袋與環（二片裝）
- 2、造口量尺
- 3、紗布，棉花棒（在家可以廚房專用紙巾代替）
- 4、剪刀
- 5、清水
- 6、其他配件（合適膜粉，合適膜膠，萬用導管接頭，床旁尿袋等）

(C) 護理程序

大致上均與腸造口相同。但因尿袋下方有一引流開口，需確定其開口於平時是關上的。而因尿液是不斷的流出，為避免晚上起床倒空尿袋，於睡覺時可接上萬用導管接頭再接上床旁尿袋引流尿液。

泌尿造口護理需知

與腸造口相同。

泌尿造口常見的問題與處理方法

1、皮膚損傷

與腸造口相同。而尿造口周圍易因尿液浸泡，產生感染或尿結晶的情形引起皮膚發紅破皮，或組織增生甚而產生結晶。預防的方法是使用尿造口專用收集袋。因袋內有防濕流的設計可以預防尿液浸泡到造口。



2、臭味

引起臭味的主因是衛生習慣差，尿路感染，或是袋子清洗的方法不正確。平常應喝大量的清水並勤換袋子來預防。



康復後的日常生活

1、沐浴

當傷口完全癒合後，便可以洗澡。洗澡時採淋浴的方式較好。可依個人喜好戴著袋子或除去袋子淋浴。但淋浴後應用衛生紙或乾毛巾將皮膚保護皮周圍附的紙膠擦乾。若您用的產品周圍未附紙膠，淋浴時最好在保護皮的四周貼上防水膠布，以避免水份浸濕保護皮而脫落。



服裝

基本上任何類型的服飾均可以穿，只要不會壓迫造口即可。




3、工作

一般來說，手術後休息一段時間，讓體力恢復就可以回復以往的工作。但應避免提重物，以免引起疝氣（俗稱脫腸）。平常可以戴造口專用的腹帶來預防。



4、運動

一般運動對造口不會有影響，但太劇烈的運動，如打拳或舉重等則最好避免。



5、旅遊

手術後，體力恢復以後就可以到國內外旅遊。但應注意帶足夠的造口用品並放在隨身行李內，以便需要用時方便更換。而無論是坐船，搭飛機或坐車，均不會對造口有任何影響，因此只要準備足夠的造口用品，您即可輕鬆地享受一個愉快的旅行了。



6、性生活

很多人以為造口會妨礙性生活，其實只要和你的性伴侶多溝通，以及多給點時間使對方接受您的造口，互相協調，便可以過正常的性生活。若在性生活方面有任何問題，可以請教您的醫師。



7、飲食

基本上，腸造口的人是沒有飲食禁忌，只要吃均衡飲食就可以了。但在嚐試某種新食物時，最好不要一次吃過多，如無不良反應，下次再吃多一些。而平常應多吃蔬菜水果。而泌尿造口的人應多攝取水份或果汁，每天的飲水量應有1500至2000毫升。



附錄：

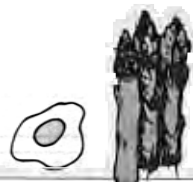
易產氣食物

豆子，地瓜，黃瓜或胡瓜，甘藍菜，糯米製品，乳製品，啤酒，碳酸飲料
嚼口香糖與用吸管喝飲料亦容易吞進空氣



易產生味道的食物

魚類，蛋，蘆筍，蒜，洋蔥，豆類，乳製品，胡瓜，花椰菜，甘藍菜，大頭菜，某些起士與刺激性香料



會使糞便呈黏稠狀的食物

〔腹瀉時可吃〕

香蕉，奶油花生醬，蘋果醬，起士，木薯，薏米，甜酒釀，優格



會使糞便鬆軟的食物

〔便秘時應多吃〕

豆類，闊葉的綠色蔬菜，生菜，刺激性食物，油膩的食物，李子與乾梅子，巧克力，啤酒



粗糙的纖維食物

〔迴腸造口應儘量避免〕


堅硬的肉類，玉米，爆米花，芹菜，鳳梨，麥麩，椰果，豆芽，堅果類




Ho11ister 鶴牌造口產品系列介紹

• 中央點鎖二片式人工肛門系列產品 •


新合適膜浮動環附紙膠 (372X)

	特殊安全扣環設計，病人易操作，浮動環的設計可避免手術後的病人直接壓迫傷口，減輕疼痛。周圍附紙膠，透氣並加強密合度。	貨號	372	373	374	375	376
		造口	13-25	13-32	13-44	13-57	13-80
		尺寸	mm	mm	mm	mm	mm
		包裝	5片/盒	5片/盒	5片/盒	5片/盒	5片/盒
		便袋	380	380	380	384	385
		尿袋	397	392	390	394	396


新合適膜浮動環無紙膠 (376X)

	特殊安全扣環設計，病人易操作，不會脫落。浮動環的設計可避免手術後的病人直接壓迫傷口，減輕疼痛。人造皮質軟密合度佳，使用時間長，不易滲漏。	貨號	376	377	378	379	
		造口	13-25	13-32	13-44	13-57	13-80
		尺寸	mm	mm	mm	mm	mm
		包裝	5片/盒	5片/盒	5片/盒	5片/盒	5片/盒
		便袋	387	382	381	384	385
		尿袋	397	392	390	394	396


合適膜浮動環可剪式墊高片 (379X)

	人造皮採超彈性合成技術，軟，密合度佳。適用於造口下陷或皮膚不平整，可依造口大小剪裁，方便易操作。	貨號	379	378	377
		造口	13-25	13-32mm	13-51mm
		尺寸	mm		
		包裝	5片/盒	5片/盒	5片/盒
		便袋	382	380	384
		尿袋	392	390	394


合適膜浮動環墊高片 (373X)

	人造皮採超彈性合成技術，軟，密合度佳。適用於造口下陷或皮膚不平整，可依自己的造口大小做不同的選擇，操作方便。	貨號	373	374	375	376	377
		造口	22	25	29	32	35
		尺寸	mm	mm	mm	mm	mm
		包裝	5片/盒	5片/盒	5片/盒	5片/盒	5片/盒
		便袋	380	380	381	383	385
		尿袋	390	390	390	393	393


新合適膜便袋 (380X)

	袋子以四層壓縮構造而成，特殊除臭功能不會引起噪音，易清洗，附不織布，需配合上述372X、376X、379X、373X系列使用。	貨號	387	380	383	384	385
		造口	13-25	13-32	13-44	13-57	13-80
		尺寸	mm	mm	mm	mm	mm
		包裝	10片/盒	10片/盒	10片/盒	10片/盒	10片/盒

新合適膜尿管袋 (390X)

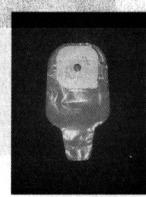
	袋子以四層壓縮構造而成，特殊除臭功能不會引起噪音，反逆流設計，小便不會反流，可避免感染，附不織布，需配合上述372X、376X、379X、373X系列使用。	貨號	397	390	393	394
		造口	13-25	13-32	13-44	13-57
		尺寸	mm	mm	mm	mm
		包裝	10片/盒	10片/盒	10片/盒	10片/盒


新合適膜灌腸引流袋 (382X)


	結腸灌洗用便袋，袋子以四層壓縮構造而成，有特殊除臭功能，易清洗，需配合新合適膜環使用。	貨號	387	380	383	384
		造口	13-25	13-32	13-44	13-57
		尺寸	mm	mm	mm	mm
		包裝	5片/盒	5片/盒	5片/盒	5片/盒


• 單片式引流便袋附人造 •


舒適膜單片便袋附人造皮 (7650)


	人造皮質軟，密合度佳，單片式可依造口的尺寸剪裁，適用於各種難處理的造口，且操作方便價格較經濟。	貨號	7650
		造口	19-51
		尺寸	mm
		包裝	10個/盒


密合型超薄單片便袋附人造皮不織布 (3250)			
	人造皮採超薄獨特設計，質軟、薄、單片可剪裁，適用於手術後，袋子採靜音設計，防臭、附不織布。	貨號	3250
		造口尺寸	19-64mm
		包裝	10個 / 盒

卡拉亞單片便袋 (322X)					
	卡拉亞材質，呈環狀，與合適膜片配合使用，可用於任何骨凸出處，下陷或難處理的造口。肥胖體型或迴腸造口使用尤佳。	貨號	3221	3224	3225
		造口尺寸	29mm	28mm	51mm
		包裝	30個 / 盒	30個 / 盒	30個 / 盒


可利式單片造口袋 (232215)			
	親水性敷料的保護皮可吸收濕氣並提供最理想的皮膚保護，鑽石型的設計以配合腹部的型狀，提供最適當的黏性，並避免束縛感，附不織布。	貨號	232215
		造口尺寸	15-60mm
		包裝	30個 / 盒


沙克單片寬型便袋 (31815)			
	親水性敷料的保護皮可吸收濕氣並提供最理想的皮膚保護，橢圓形的設計最適用於環狀造口，提供最適當的黏性，並避免束縛感，附不織布。	貨號	31815
		造口尺寸	15-50/50mm
		包裝	30個 / 盒

簡易型單片便袋 (7600)			
	單片式便袋附人造皮，適用於手術後或灌腸後單獨使用。	貨號	7600
		造口尺寸	19-51mm
		包裝	30個 / 盒


簡便型外出便袋附除臭碳片 (314X)				
	單片式便袋，附透氣防水紙膠與除臭片，適用於灌腸後外出，居家均適用。	貨號	3141	3144
		造口尺寸	38mm	51mm
		包裝	50個 / 盒	50個 / 盒


• 尿袋 •

首選單片尿袋附人造皮 (1460)			
	人造皮採獨特合成材質，可剪裁，附透氣紙膠，袋子以四層壓縮構造而成，特殊除臭功能不會引起噪音，反逆流設計，小便不會反流，可避免感染，附不織布，接上引流管可作24小時引流。	貨號	1460
		造口尺寸	19-64mm
		包裝	10個 / 盒


首選單片尿袋附墊高片 (148X)							
	單片式預先裁好的尺寸，內附墊高片耐久性皮膚保護皮，適用於各種皮膚凹陷或造口與皮膚齊平的造口，接上引流管可作24小時引流。	貨號	1482	1483	1484	1485	1486
		造口尺寸	19mm	22mm	25mm	29mm	32mm
		包裝	10個 / 盒	10個 / 盒	10個 / 盒	10個 / 盒	10個 / 盒


● 灌腸組系列 ●


首選單片卡拉亞尿袋 (143X)					
	單片式預先裁好的尺寸，配合合適膜片使用於肥胖的腹部，肌肉鬆弛，造口脫出或各種難處理的造口，接上引流管可作24小時引流。	貨號	1438	1433	1434
	造口尺寸	22 mm	29 mm	38 mm	
	包裝	10個 / 盒	10個 / 盒	10個 / 盒	


尿道引流管接頭 (7331)				
	引流管接頭可確保造口收集袋與床旁尿袋緊密結合，避免脫落。可配合所有尿袋使用，作24小時引流。	貨號	7331	
	造口尺寸			
	包裝	10個 / 盒		


● 小兒造口系列 ●


沙克單片小兒便袋 (31410)				
	親水性敷料的保護皮可吸收濕氣並提供最理想的皮膚保護，鑽石型的設計以配合腹部的型狀，提供最適當的黏性，避免因活動而滲漏，並避免束縛感。附不織布。適用於新生兒。	貨號	31410	
		造口尺寸	10-10 cm	
		包裝	30個 / 盒	
		規格		

沙克單片迷你便袋 (31615)				
	親水性敷料的保護皮可吸收濕氣並提供最理想的皮膚保護，鑽石型的設計以配合腹部的型狀，提供最適當的黏性，避免因活動而滲漏，並避免束縛感。附不織布。適用於小孩。	貨號	31615	
		造口尺寸	10-50 mm	
		包裝	30個 / 盒	
		規格		


沙克集水袋組 (95200)				
	灌腸集水用，可裝2000C.C.水，袋子採方型設計，所有接管均可拆卸清洗，易曬乾，不易長青苔，灌洗頭質軟，不會傷害造口，水流控制器簡單易操作。	貨號	95200A	95200
		造口尺寸	內附沙克集水袋，連接管，流量開關夾，及灌洗頭，附件包括：腰袋、潤滑液、引流袋、二片式便袋、便袋夾與外出袋。	
		包裝	一組	


沙克灌洗頭 (95205)				
	灌洗頭質軟，易清洗，不會傷害造口，可於住院期間單次灌腸時使用。	貨號	95205	
		包裝	個 / 盒	
		規格		


灌腸潤滑液 (7740)				
	灌腸前，潤滑灌洗頭，以避免灌洗頭擴張造口時傷害造口組織。	貨號	7740	
		造口尺寸	118c.c	
		包裝	瓶 / 盒	


單片迷你造口帽 (7184)			
	簡易型造口帽，適用於灌腸後，可保護造口，避免造口經衣服磨擦或直接壓迫而受傷，游泳時亦可覆蓋造口，不會影響外觀。	貨號	7184
		造口尺寸	-
		包裝	50個 / 盒


● 其它配件 ●


合適膜片 (7900)			
	人造皮，質軟，薄，富彈性，密合度特佳，適用於造口周圍皮膚的保護，填補凹陷，縫隙，防止滲漏，效果佳。	貨號	7900
		造口尺寸	10X10 cm
		包裝	5片 / 盒


合適膜膠 (7930)			
	造口周圍的皮膚保護，可填補縫隙，加強保護皮的黏貼性，延長其使用時間。	貨號	7930
		造口尺寸	56 g/條
		包裝	1條 / 盒

合適膜片 (7906)			
	造口周圍的保護，可吸收滲出液，治療輕微破皮。不具刺激性。	貨號	7906
		造口尺寸	28 g/罐
		包裝	1罐 / 盒

卡拉亞粉 (7905)			
	由印度樹脂天然合成，可吸收大量滲出液，適用於濕疹，尿布疹，皮膚破皮及潰爛治療效果良好。	貨號	7905
		造口尺寸	21 g/罐
		包裝	1罐 / 盒

皮膚保護膠 (7916)			
	塗於造口周圍皮膚待酒精揮發後會形成保護膜，可預防皮膚過敏或起疹子均有治療效果。	貨號	7916
		造口尺寸	28gm / 條
		包裝	1條 / 盒

沙克吉達墊片 (725X)				
	由特殊果膠材質製成，用於造口下陷或皮膚不平整，可依造口的形狀塑型，質軟，密合度佳，操作方便。	貨號	7251	7250
		造口尺寸	38-65 mm	40-70 mm
		包裝	25個 / 盒	25個 / 盒

合適膜腰帶 (7100)			
	固定肛門造口或尿道造口收集袋，可做支撐，以增加緊密性。	貨號	7100
		造口尺寸	60-100 cm
		包裝	1條 / 盒

造口專用腹帶



可預防因腹部肌肉鬆弛造成酸脹，腹帶上的開口可將造口收集袋拉出腹帶外，不會影響排泄物排出，且材質透氣涼爽，不會悶熱。

材質

230 / 270x

開口
尺寸
4寸或6寸，大、中、小，看...在邊或右邊開口

包料

1個 / 條

合適膜便袋夾 (7770)



弧形設計，配合腹部線條，使用簡單，方便。

材質

770

開口
尺寸

包料

20個 / 條

造口俱樂部

台灣目前有榮民總醫院，長庚紀念醫院，馬偕醫院與台大醫院等已成立了造口俱樂部或聯誼會。這對造口朋友們是很好的消息。因為，這些組織的設立，是為了提供造口朋友們知識性與交誼性的活動。大家彼此交換並學習照顧造口的經驗。可以對剛做完造口手術的患者，提供其親身經歷的經驗來鼓勵他們，告訴他們如何面對將來的生活。歡迎您積極的加入造口俱樂部，貢獻您的經驗，幫助更多的朋友。



認鶴牌造口用品專賣店 - 覽表系統

造口器材專賣店

儀器行名稱	地址	電話
台北市		
中汕儀器有限公司	台北市鄭州路75號	02-25569077
明陽儀器公司	台北市北投區石牌路二段128號	02-28215408
東華藥局	台北市汀路三段105號	02-23687341
得安康醫療器材有限公司	台北市仁愛路四段300巷17弄1號1樓	02-27026678
德和醫療器材行	台北市中華路二段47號1樓	02-23756756
佳赫藥局	台北市士林區文昌路44號	02-28367202
得康醫療器材行	台北市大安路一段159號	02-27034281
禎輝藥局	台北市林森北路87號	02-25715005
台大西址販賣部	台北市常德街1號(台大西址)	02-23970800#608
聖欣企業社	台北市民生西路20號1樓	02-25818059
天群醫療企業(股)公司	台北市南港路二段95號5樓	02-27868099
東霖健康儀器行	台北市汀路三段113號	02-23640852
保豐堂醫療器材行	台北市仁愛路四段266巷15弄8號	02-27025881
弘新醫療器材有限公司	台北市士林區文昌路110號	02-28359103
聖安藥局	台北市西園路二段256號1樓	02-23037620
展業醫療器材有限公司	台北市民生西路3巷2之1號(馬偕醫院旁)	02-25652344
富彬股份有限公司	台北市內湖路一段629巷101弄7號	02-26580397
健康小舖有限公司	台北市文山區興隆路三段111號B1 (萬芳醫院地下室)	02-86633419
笠民實業有限公司	台北市南京東路四段133巷7弄28號7樓	02-27152240
曹文玲	台北市大安路一段155號	02-27043665
維康醫療器材公司	台北市中山南路7號B1 (台大醫院東址B1)	3412920
維康醫療器材公司	台北市北投區立德路125號1樓 (和信防癌中心)	28972285
維康醫療器材公司	台北市文山區文昌路95號B3 (新光吳火獅紀念醫院B3)	12-28343709
維康醫療器材公司	台北市中山北路二段92號B2 (台北馬偕紀念醫院B2)	02-25117591
維康醫療器材公司	台北市北投區石牌路二段201號 (台北榮總中正樓1樓)	02-28748204

造口器材專賣店

儀器行名稱	地址	電話
維康醫療器材公司	台北市北投區振興街45號B1 (振興醫院B1)	02-28204135
維康醫療器材公司	台北市文山區文昌路75號 (信光藥局)	02-28366277
維康醫療器材公司	台北市八德路二段424號 (台安醫院後棟1樓)	-27713346
居家企業有限公司	台北市青島西路11號2 (台大醫院西址後面)	02-23140388
居家企業有限公司	台北市仁愛路四段266巷12號 (國泰醫院旁)	02-27054925
居家企業有限公司	台北市石牌路二段163號 (榮總醫院旁)	12-28239982
杏一醫療用品(股)公司	台北市鄭州路145號 (中興店)	02-25502911
杏一醫療用品(股)公司	台北市汀洲路三段40號1樓 (三總店)	12-83691117
杏一醫療用品(股)公司	台北市南港區東新街108巷2弄24號 (忠孝店)	02-27854113
杏一醫療用品(股)公司	台北市民生西路3巷2之2號 (台北馬偕店)	02-25314778
全方位醫療器材公司	台北市健康路131號B1 (空總地下一樓)	12-27629126
全方位醫療器材公司	台北市仁愛路四段10號 (仁愛醫院地下一樓)	02-27074379
台北縣		
恆福藥房	台北縣永和市新生路100號	02-29215952
保健醫療用品廣場	台北縣新店市民族路229號	02-29102829
維康醫療器材公司	板橋市南亞南路二段21號B1 (亞東紀念醫療B1)	?-29551499
維康醫療器材公司	新莊市思源路127號B1 (行政院台北一院B1)	2763625

造口器材專賣店

儀器行名稱	地址	電話
杏一醫療用品(股)公司	淡水鎮民生里民生路47-1號1樓	02-28081999
杏一醫療用品(股)公司	台北縣三峽鎮復興路399號B1 (地下商店街)	02-26744083
基隆市		
鴻成醫療器材有限公司	基隆市信義區義四路5號1樓	02-24289686
全方位醫療器材公司	基隆市八堵區源遠路29號 (礦工醫院地下一樓)	02-24579101#368
宜蘭縣/市		
大功醫療儀器行	宜蘭縣羅東鎮中正南路121之2號	039-575001
宜信醫療器材行	宜蘭市聖後街115號	039-328768
桃園縣/市		
護達器業有限公司	桃園市慈文路163之1號7樓	03-3334218
維康醫療器材公司	桃園市建新街123號B1 (聖保祿醫院B1)	03-3676687
維康醫療器材公司	桃園市四維街134號1樓 (敏盛醫院藥局旁)	03-3371847
維康醫療器材公司	桃園縣龜山鄉復興一路86號2樓 (林口長庚兒童醫院對面2樓)	03-3286566
維康醫療器材公司	桃園縣龜山鄉復興街5號B1 (林口長庚醫院B1)	03-3270379
凱悅藥局	桃園縣龜山鄉復興一路126號	03-3972052
居家企業有限公司	桃園市中山路1492號 (行政院桃園醫院福利社)	03-3607229
居家企業有限公司	桃園縣龜山鄉復興一路76號	03-3284110
居家企業有限公司	桃園縣龍潭鄉九龍村中興路168號2樓 (804醫院2樓)	03-4893734
杏一醫療用品(股)公司	桃園縣龜山鄉復興一路94號1樓	03-3280555
杏一醫療用品(股)公司	桃園縣龜山鄉復興街5號B1 (林口長庚醫院B1)	03-3270277
杏一醫療用品(股)公司	桃園市建新街66號 (聖保祿醫院旁)	03-3643028

造口器材專賣店

儀器行名稱	地址	電話
新竹縣/市		
維康醫療器材公司	新竹市武陵路3號B1 (813醫院B1)	035-359064
維康醫療器材公司	新竹縣竹北市縣政二路69號1樓 (東元醫院1樓)	035-529447
豐原市		
全宏醫療用品	豐原市安康路111號	04-5292511
弘明醫療器材	豐原市安康路65號	04-5203588
台中縣/市		
瑞昌藥局	台中市學市路153-1號	04-205819
濟生醫療儀器有限公司	台中市學市路246-2號	04-2313077
大勝實業有限公司	台中市育德街45號1樓	04-2065055
長洲醫療儀器有限公司	台中市均安街132號 (中山醫院中港院區急診室對面)	04-2025808
中國醫藥學院附設醫院福利社	台中市育德路2號 (醫療大樓B1)	04-2062121#2015
維星儀器有限公司	台中市育德路12號	04-3501395
佳誠藥局	台中市港路3段168之1號	04-3501395
衛林有限公司	台中市北屯區北興巷22弄3號	04-2311756
維康醫療器材公司	台中市成功路216號 (澄清醫院平等院區旁)	04-2260479
維康醫療器材公司	台中市惠中路3段36號B1	04-2528672
維康醫療器材公司	台中市港路3段118號B1 (澄清醫院中港分院B1)	04-4630200
維康醫療器材公司	台中市港路3段160號1樓 (台中榮總門診大樓1樓)	04-3504338
維康醫療器材公司	台中市港路3段160號2樓 (台中榮總醫療大樓2樓)	04-3581367
居家企業有限公司	台中市育德路13號1樓	04-2027710
居家企業有限公司	台中市港路3段202號 (東海大學正對面)	04-3504053
杏一醫療用品(股)公司	台中市育德路10號	04-2036598
立佳儀器行	台中縣大甲鎮八德街23號	04-6883898
金宏安醫療器材行	台中縣沙鹿鎮沙田路118號	04-667558

造口器材專賣店

儀器行名稱

地址

電話

維康醫療器材公司	南投縣埔里鎮榮光路1號B1 (埔里榮民醫院B1)	049-903069
全方位醫療器材公司	南投縣草屯鎮集山路二段75號 (竹山秀傳醫院門診大樓2樓)	049-624060
全方位醫療器材公司	南投縣竹山鎮太平路一段200號 (草屯佑民醫院婦幼大樓)	049-372945
雲林縣 本健醫療居家護理用品部 吳老闆醫療器材行	雲林縣斗六市雲林路二段619號 雲林縣北港鎮新德路123號 (北港媽祖醫院1樓)	05-5328484 05-782643
嘉義縣/市 吉新醫療器材行 嘉南儀器有限公司 維康醫療器材公司	嘉義市太保市北港路二段601巷17號 嘉義市林森路91號 嘉義市忠孝路539號1樓 (嘉義基督教醫院新院大樓1樓)	05-2378097 05-2781982 05-2753741
維康醫療器材公司	嘉義市大雅路二段567號1樓 (聖馬爾定醫院1樓)	757663
維康醫療器材公司	嘉義市劉厝里拔子林60號1樓 (嘉義榮民醫院醫療大樓1樓)	05-286
維康醫療器材公司	嘉義縣朴子市永和里42-50號1樓 (行政院朴子醫院1樓)	05 7181
維康醫療器材公司	嘉義縣太保市北港路二段601巷66號5樓 (華濟醫院內)	05-2381859
杏一醫療用品(股)公司	嘉義縣太保市北港路二段601巷66號5樓 (華濟醫院內)	05-238107
杏一醫療用品(股)公司	嘉義縣太保市北港路二段601巷66號27樓 (華濟醫院外)	05-2382988
台南縣/市 誠大儀器有限公司 大西洋器材行 宏佳藥品醫療器材行 惠生醫療器材行 宏榮醫療儀器有限公司 慶南醫療儀器行 維康醫療器材公司	台南市中區中山路67號 台南市北區勝利路180號 台南市崇德路681號 台南市東區前鋒路1號 台南縣永康市復興路417號 台南縣永康市中正南路52巷83號1樓 台南市中山路125號1樓 (行政院台南醫院新醫療大樓1)	06-2211436 06-2752544 06-2600219 06-2382444 06-2362400 06-2833888 ?400
維康醫療器材公司	台南縣永康市正新街67號 (奇美醫院新大樓旁)	06-2817553
維康醫療器材公司	台南縣麻豆鎮忠孝路45之24號	06-5713903

造口器材專賣店

儀器行名稱

地址

電話

全方位醫療器材公司	台南市東豐路213號 (成大店)	06-2389456
全方位醫療器材公司	台南縣永康市正新街59號 (奇美店)	06-2826066
高雄市 尚福醫療器材行 杏安藥局 順安醫療儀器有限公司 明益儀器有限公司	高雄市前鎮區南寧街91號 高雄市三民區十全一路89號 高雄市苓雅區成功一路143號 高雄市前金區新田路186號	07-3328436 07-3111606 07-3307546 07-2812691
維康醫療器材公司	高雄市苓雅區改凱旋二路134號1樓 (名生店)	7159550
維康醫療器材公司	高雄市左營區大中一路386號 (高雄榮總醫療大樓B1)	-3422121#144
維康醫療器材公司	高雄市小港區山明路482號B1 (高雄小港醫院B1)	-8024898 -3463418
居家企業有限公司 杏一醫療用品(股)公司	高雄市三民區鼎中路821-4號 高雄市十全一路100號B1 (高醫B1)	3159580
杏一醫療用品(股)公司	高雄市小港區山明路415號 (小港店)	07-8067212
杏一醫療用品(股)公司	高雄縣烏松鄉大樟路123號B1 (高雄長更地下商店街)	321708
全方位醫療器材公司	高雄市左營區軍校路553號 (海軍總院一樓)	?817874
屏東縣/市 詠康醫療器材行 維康醫療器材公司	屏東縣東港鎮中正路一段305號 屏東市大連路60號1樓 (屏東基督教醫院急診四室後面)	088-333286 08-7368686#4126
維康醫療器材公司	屏東縣東港鎮中山路5號1樓 (輔英醫院1樓)	08-8337847
台東市 維康醫療器材公司	台東市長沙街303巷1號1樓 (台東馬偕分院1樓)	089-331967 089-341097
更生醫療儀器有限公司	台東市長沙街176號	
花蓮縣/市 全球醫療器材有限公司 維康醫療器材公司	花蓮市民權路115號 花蓮市中央路三段707號1樓 (慈濟醫院一樓門診)	138-577905 138-579645
居家企業有限公司	花蓮市中央路三段820號	

造口器材專賣店

儀器行名稱

地址

電話


維康醫療器材公司	高雄市苓雅區改凱旋二路134號1樓 (名生店)		
維康醫療器材公司	高雄市左營區大中一路386號 (高雄榮總醫療大樓B1)		144
維康醫療器材公司	高雄市小港區山明路482號B1 (高雄小港醫院B1)	8024898	
居家企業有限公司	高雄市三民區鼎中路821-4號	3463418	
杏一醫療用品(股)公司	高雄市十全一路100號B1 (高醫B1)		15058
杏一醫療用品(股)公司	高雄市小港區山明路415號 (小港店)		806
杏一醫療用品(股)公司	高雄縣烏松鄉大禰路123號B1 (高雄長庚地下商店街)		
全方位醫療器材公司	高雄市左營區軍校路553號 (海軍總院一樓)		
屏東縣/市			
詠康醫療器材行	屏東縣東港鎮中正路一段305號	388	3286
維康醫療器材公司	屏東市大連路60號1樓 (屏東基督教醫院急診四室後面)		68686#
維康醫療器材公司	屏東縣東港鎮中山路5號1樓 (輔英醫院1樓)		
台東市			
維康醫療器材公司	台東市長沙街303巷1號1樓 (台東馬偕分院1樓)	389-331967	
更生醫療儀器有限公司	台東市長沙街176號	389-341097	
花蓮縣/市			
全球醫療器材有限公司	花蓮市民權路115號		38
維康醫療器材公司	花蓮市中央路三段707號1樓 (慈濟醫院一樓門診)	038-577905	
居家企業有限公司	花蓮市中央路三段820號	038-579645	



造口護理諮詢與訂貨服務

在您出院以後，日常生活的照顧上如有任何問題，您可以利用返院檢查時向醫師或醫院內的造口治療師請教。當然，您也可以向鶴牌造口用品公司內的造口治療師詢問。我們均很樂意為您解答並協助您。

請您放心，我們公司內的造口治療師均有護理師資格，且其中有一位成員特別到國外學習造口與傷口的護理。因此我們所提供的諮詢服務絕對專業。



台北 (02) 8773-6341

台中 (04) 322-0753

高雄 (07) 751-858



郵政劃撥號碼 13458865

戶名 東貿國際股份有限公司



結腸造口灌洗法




造口護理手冊



灌洗的方法是用適量的水，經由集水袋、導管、灌洗頭和造口進入腸內，以便水和糞便均勻混合後，再排出體外，每天定時的灌洗，可以訓練腸道規則的運動，以達到與正常人相同排便習慣之目的。

1. 用物準備：

1. 集水袋
2. 灌洗頭
3. 外出袋
4. 潤滑液
5. 量卡
6. 腰帶
7. 引流帶
8. 單片式封口便袋3144X
9. 開口便袋
10. 新合適膜浮動環
11. 便袋夾



【1】先將流量控制器壓到底，並確定完全關閉。



【2】用溫水（約38°C），依所需水量注入灌洗袋中，吊於架子上，灌洗袋底部與肩同高。



【3】將腰袋扣環裝在灌洗引流袋（382X後面扣環）。



【4】將灌洗引流袋（382X）安裝至「合適膜浮動環」上（與扣便袋之方法相同）。或以灌洗引流袋（7724或7728）直接套上。



【5】將腰袋裝入引流袋上之扣洞中並固定在身體上。另以便袋夾夾住引流袋之尾端。



【6】塗些潤滑液於灌洗頭上，打開控制器排出管子中的空氣。